

SLEEPY'S

Mattresses.

ELITE HOSPITALITY RETAILER

**MANEJAMOS MEDIDAS HOTELERAS, MEXICANAS,
AMERICANAS Y SOBRE ESPECIALES SOBRE PEDIDO.**

WWW.SLEEPYS.ONLINE
pvanschouwen@sleepys.online / mferretiz@sleepys.online
+52 1 624 185 6000

SLEEPY'S
Mattresses.



LOCKE



CONFORT-SOPORTE-CALIDAD



Posturepedic
CONFORT-SOPORTE-CALIDAD

CORRECT COMFORT PRO

LOCKE

1 CUBIERTA PREMIUM

Telas de tejido de punto muy frescas y suaves al tacto, ayudan a que el calor corporal se disipe.

2 MEMORY COOL-FOAM

Espuma inteligente de alta densidad con gel que proporciona una sensación más fresca al inicio del descanso, para conciliar el sueño más rápido y más profundo.

3 ACOJINAMIENTOS HIGH PERFORMANCE

Espumas de poliuretano de alta densidad que brinda soporte y confort insuperable.

4 RESORTE EMBOLSADO

Tecnología Sealy® de resorte independiente embolsado, solo trabajan en los que se ejerce presión dando independencia de movimiento.

5 EDGE FOAM

Refuerzo de poliuretano de alta densidad que permite emplear al 100% la superficie del colchón evitando que se deforme de las orillas.

ALTURA: 35 cm



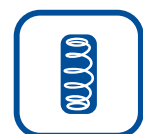
Cubierta Premium



Memory Cool-Foam



Acojinamiento High Performance



Resortes Embolsado



Edge Foam



KANT



CONFORT-SOPORTE-CALIDAD



Posturepedic
CONFORT-SOPORTE-CALIDAD

CORRECT COMFORT PRO

KANT

1 CUBIERTA PREMIUM

Telas de tejido de punto muy frescas y suaves al tacto, ayudan a que el calor corporal se disipe.

2 MEMORY COOL-FOAM

Espuma inteligente de alta densidad con gel que proporciona una sensación más fresca al inicio del descanso, para conciliar el sueño más rápido y más profundo.

3 ACOJINAMIENTOS HIGH PERFORMANCE

Espumas de poliuretano de alta densidad que brinda soporte y confort insuperable.


4 RESORTE EMBOLSADO

Tecnología Sealy® de resorte independiente embolsado, solo trabajan en los que se ejerce presión dando independencia de movimiento.

5 EDGE FOAM

Refuerzo de poliuretano de alta densidad que permite emplear al 100% la superficie del colchón evitando que se deforme de las orillas.

ALTURA: 41 cm



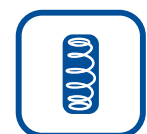
Cubierta Premium



Memory Cool-Foam



Acojinamiento High Performance



Resortes Embolsado



Edge Foam




TEMPUR-PEDIC®


TEMPUR-PEDIC

ADAPT
MEDIUM



Perfil de 13"

Dentro

ORIGINAL TEMPUR®: capa de material adaptable que le ofrece confort y soporte personalizados.


TEMPUR-APR+™: el material con el mayor alivio de presión que hemos creado y con la estructura de celdas mas avanzada para lograr un confort superior.

Fuera

SMARTCLIMATE DUAL®: Cubierta superior con sistema Cool-to-Touch (fresca al tacto) y cierre 360° para quitarla y lavarla fácilmente, capa interna High-Stretch Panel de alto desempeño la cual incrementa el alivio de presión y permite que circule el aire.

Siempre

Diseñado y ensamblado en Estados Unidos.
Millones de clientes satisfechos.



MAS FRESCO AL ACOSTARSE

SMARTCLIMATE DUAL® COVER SYSTEM
Cubierta superior con sistema Cool-to-Touch y cierre 360°, capa interna High-Stretch Panel de alto desempeño la cual incrementa el flujo de aire.

MAS FRESCO MIENTRAS DUERMES


PURE COOL+™ PHASE CHANGE MATERIAL
Exclusiva tecnología de última generación que absorbe el exceso de calor para que te sientas mas fresco mientras te quedas dormido.

MAS FRESCO TODA LA NOCHE

TEMPUR-CM+™
Advanced Tempur Material rediseñado que proporciona el máximo flujo de aire que te mantiene más fresco durante toda la noche.

CAPA DE SOPORTE ORIGINAL TEMPUR®

Adaptabilidad avanzada para un verdadero confort y soporte personalizados.



MAS FRESCO AL ACOSTARSE

SMARTCLIMATE DUAL® COVER SYSTEM
Cubierta superior con sistema Cool-to-Touch y cierre 360°, capa interna High-Stretch Panel de alto desempeño la cual incrementa el flujo de aire.

MAS FRESCO MIENTRAS DUERMES

PURE COOL+™ PHASE CHANGE MATERIAL
Exclusiva tecnología de última generación que absorbe el exceso de calor para que te sientas mas fresco mientras te quedas dormido.

MAS FRESCO TODA LA NOCHE

TEMPUR-CM+™
Advanced Tempur Material rediseñado que proporciona el máximo flujo de aire que te mantiene más fresco durante toda la noche.

VENTILATED TEMPUR-APR®

El material con el mayor alivio de presión ahora con un nuevo diseño ultra respirable.

TEMPUR-PROADAPT™ SERIES

Advanced pressure relief for restorative rest



Continuous innovation for continuous comfort. The TEMPUR-ProAdapt™ is expertly engineered with the most pressure-relieving material we've ever created and one-of-a-kind cooling technology. It adapts and conforms to your body's unique needs. Every point of contact is more fully supported. Motion is more fully absorbed. And pressure points are more fully alleviated. To give you deeper sleep that restores your whole body.




AVAILABLE IN:

- SOFT
- MEDIUM
- MEDIUM HYBRID
- FIRM

22

23



PROADAPT SERIES



FIRM

INSIDE

TEMPUR-APR® COMFORT LAYER
ORIGINAL TEMPUR® SUPPORT LAYER

OUTSIDE

12" PROFILE
SMARTCLIMATE® DUAL COVER SYSTEM

ALWAYS

90-NIGHT TRIAL
DESIGNED AND ASSEMBLED IN THE U.S.A.
MILLIONS OF SATISFIED OWNERS

Available mattress sizes

Twin	Twin Long	Double	Queen	King	Split King	CA King	Split CA King
●	●	●	●	●	●	●	●

Base/foundation options



12" PROFILE

FIRM

SMARTCLIMATE® DUAL COVER SYSTEM
Next-generation technology featuring a zip-off, cool-to-touch outer layer and super-stretch inner panel for convenience and comfort

COOL-TO-TOUCH REMOVABLE COVER
HIGH-STRETCH PERFORMANCE PANEL

TEMPUR-APR® COMFORT LAYER — 3cm
Our most pressure-relieving material ever — for more rejuvenating sleep

ORIGINAL TEMPUR® SUPPORT LAYER — 5cm
Advanced adaptability for truly personalized comfort and support

30

31

TEMPUR-LUXEADAPT™ SERIES

The ultimate TEMPUR® experience for total relaxation



The TEMPUR-LuxeAdapt™ is the ultimate TEMPUR® experience. Maximum pressure-relieving power. Superior motion cancellation. One-of-a-kind cooling technology. All combined with our groundbreaking new material which intuitively adapts to your unique body in ultra-conforming comfort. Fall asleep faster. Stay asleep longer. And experience total relaxation from the moment you lie down to the moment you rise.



SOFT

FIRM

32

33



LUXEADAPT SERIES



FIRM

INSIDE

ORIGINAL TEMPUR® COMFORT LAYER
TEMPUR-APR+® SUPPORT LAYER

OUTSIDE

13" PROFILE
SMARTCLIMATE™ DUAL COVER SYSTEM

ALWAYS


90-NIGHT TRIAL
DESIGNED AND ASSEMBLED IN THE U.S.A.
MILLIONS OF SATISFIED OWNERS

Twin	Twin Long	Double	Queen	King	Split King	CA King	Split CA King

Base/foundation options



36



13" PROFILE

FIRM

SMARTCLIMATE™ DUAL COVER SYSTEM
Next-generation technology featuring a zip-off, cool-to-touch outer layer and super-stretch inner panel for convenience and comfort

COOL-TO-TOUCH REMOVABLE COVER
HIGH-STRETCH PERFORMANCE PANEL

ORIGINAL TEMPUR® COMFORT LAYER - 7cm
Advanced adaptability for truly personalized comfort and support

TEMPUR-APR+® SUPPORT LAYER - 5cm
Delivers all the pressure relief of original APR, with more advanced cell structure for ultra-conforming comfort

37

WWW.SLEEPYS.ONLINE
pvanschouwen@sleepys.online / mferretiz@sleepys.online
+52 1 624 185 6000



TEMPUR-LUXE**bre**eze° SERIES

Next-level all-night cooling meets maximum pressure relief



The all-new TEMPUR-LUXEbreze™ has a 4-level system of cutting-edge cooling materials that work together from cover to core to keep you cool all night long. The enhanced zip-off cover provides double the cool-to-touch comfort when you lie down, and exclusive PureCool+™ Phase Change Material absorbs excess heat while you fall asleep. TEMPUR-CM+™ combined with Ventilated TEMPUR-APR® provide next-level airflow and maximum pressure relief throughout the night.



AVAILABLE IN:

SOFT

FIRM

48

49



LUXE**bre**eze°
SERIES



FIRM

INSIDE

PURECOOL+™ PHASE CHANGE MATERIAL
TEMPUR-CM+™ COMFORT LAYER
VENTILATED TEMPUR-APR® SUPPORT LAYER

OUTSIDE

13" PROFILE
SMARTCLIMATE™ MAX DUAL COVER SYSTEM

ALWAYS

90-NIGHT TRIAL
DESIGNED AND ASSEMBLED IN THE U.S.A.
MILLIONS OF SATISFIED OWNERS


Available mattress sizes

Twin	Twin Long	Double	Queen	King	Split King	CA King	Split CA King
•	•	•	•	•	•	•	•

Base/foundation options



52



13" PROFILE

FIRM

COOLER WHEN YOU LIE DOWN

SMARTCLIMATE™ MAX DUAL COVER SYSTEM
An enhanced zip-off cover with double the cool-to-touch comfort so you feel cooler when you lie down

COOLER WHEN YOU FALL ASLEEP

PURECOOL+™ PHASE CHANGE MATERIAL
Exclusive, next-generation technology absorbs excess heat so you feel cooler while you fall asleep

COOLER ALL NIGHT LONG

TEMPUR-CM+™ COMFORT LAYER —3cm
AdvancedTEMPUR® Material redesigned with maximum airflow for all-night cooling comfort

VENTILATED TEMPUR-APR® SUPPORT LAYER —7cm

Our most pressure-relieving material ever —now with an all-new, ultra-breathable design

53

WWW.SLEEPYS.ONLINE
pvanschouwen@sleepys.online / mferretiz@sleepys.online
+52 1 624 185 6000



PROADAPT
SERIES



MEDIUM



Dentro

ORIGINAL TEMPUR®: capa de material adaptable que le ofrece confort y soporte personalizados.

TEMPUR-APR™: el material con el mayor alivio de presión que hemos creado para brindar un sueño reparador y rejuvenecedor.

Fuera

SMARTCLIMATE DUAL®: Cubierta superior con sistema Cool-to-Touch (fresca al tacto) y cierre 360° para quitarla y lavarla fácilmente, capa interna High-Stretch Panel de alto desempeño la cual incrementa el alivio de presión y permite que circule el aire.

Siempre

Diseñado y ensamblado en Estados Unidos.

Millones de clientes satisfechos.



PROADAPT | MEDIUM

CUBIERTA SMARTCLIMATE DUAL

CAPA DE CONFORT ORIGINAL TEMPUR

CAPA DE SOPORTE TEMPUR-APR

PROADAPT
SERIES



FIRM



Dentro

TEMPUR-APR™: el material con el mayor alivio de presión que hemos creado para brindar un sueño reparador y rejuvenecedor.

ORIGINAL TEMPUR®: capa de material adaptable que le ofrece confort y soporte personalizados.

Fuera

SMARTCLIMATE DUAL®: Cubierta superior con sistema Cool-to-Touch (fresca al tacto) y cierre 360° para quitarla y lavarla fácilmente, capa interna High-Stretch Panel de alto desempeño la cual incrementa el alivio de presión y permite que circule el aire.

Siempre

Diseñado y ensamblado en Estados Unidos.

Millones de clientes satisfechos.



PROADAPT | FIRM

CUBIERTA SMARTCLIMATE DUAL

CAPA DE CONFORT TEMPUR-APR

CAPA DE SOPORTE ORIGINAL TEMPUR



Beautyrest
BLACK®





Beautyrest
recharge.
BY SIMMONS HOSPITALITY

BEAUTYREST BLACK® NAPA™ RECHARGE® PILLOW TOP



Nano-Tex® stain-resistance treatment embedded right into the fabric

EverNU® sustainable replaceable mattress top

AirCool® Technology to provide added comfort for each guest

Pocketed Coil® Technology for unparalleled support

Coil Unit Beautyrest® Pocketed Coil® Springs
Coil Count (Queen) 850 Density
Cover Cashmere Fabric and Modal Yarn with Nano-Tex®

Edge Support AirCool® BeautyEdge® Foam Encasement

Border Fill FR Fiber

COIL SUPPORT

1st Layer Energy Foam™

DECK UPHOLSTERY Transflexion® Foam

TOP UPHOLSTERY

1st Layer Transflexion® Foam

QUILTING

1st Layer FR Fiber
2nd Layer GelTouch™ Foam
3rd Layer AirFeel™ Foam

Warranty 10/10 Non-Prorated

COIL COUNT DENSITY

Twin 493
Twin XL 540
Full 682
Full XL 748
Queen 850
King 1097

Mattress Height 13.5"

EnduroTECH™ Foundation 20 Year Limited Warranty

All sets are 16 CFR 1633 Compliant Specs
All sets are subject to an industry standard variance of +/- 1/2"

SUSTAINABLE UPGRADES INCLUDE



BEAUTYREST BLACK NAPA RECHARGE LUXURY FIRM PT

Beautyrest
BLACK



Sistema EverNU - Cierre debajo del bias superior para poder reemplazar la tapa.



Modelos y diseños exclusivos de International Mattresses Co, SA de CV 2017.
Simmons e International Mattresses son una marca registrada y propiedad de sus respectivos dueños.

BASE
Beautyrest
BLACK



BEAUTYREST BLACK

Estilo Con colchoneta
Altura 36 cm
Mantenimiento Modelo no vuelta. (Rotar cada 3 meses)

ESPECIFICACIONES

Capitonado

- 1 Fibra de Delcrón anti flama de ¾ Oz.
- 2 Peelers de espuma densidad 24 suave de 14 mm.
- 1 Non Woven de 35 gr.

Colchoneta

- 1 Placa de espuma Memory Gel densidad 40 de 25 mm.
- 1 Placa de espuma densidad 24 estándar de 20 mm.

Relleno Superior

- 1 Placa de espuma Terasoft densidad 40 de 50 mm.

Construcción

- Unidad de resortes independientes Beautyrest Black® de 20 cm de altura con Foam Encased. Alambre Cal 13.5.

Tapa Inferior

- 1 Antiderrapante con tratamiento anti flama.

Tela

- Tapa: Tejido de Punto. Poliéster con tratamiento retardante a la flama. Color Blanco.
- Borde: Tela Fresh. Poliéster con Delcrón anti flama. Color Beige.

MEDIDAS Y CANTIDAD DE RESORTES

Individual	1.00 X 2.00 X 0.36 m	390 resortes
Matrimonial	1.35 X 2.00 X 0.36 m	570 resortes
Queen Size	1.50 X 2.00 X 0.36 m	630 resortes
King Size	2.00 X 2.00 X 0.36 m	900 resortes

BEAUTYREST BLACK

Estilo Base Hotelería
Altura 21 cm
Mantenimiento Modelo no vuelta. (Rotar cada 3 meses)

ESPECIFICACIONES

- Madera de Pino
- Antiderrapante en la parte superior
- Borde: Tela Fresh. Poliéster con Delcrón anti flama. Color Negro.
- Pata cilíndrica de 15 cm de altura
- Esquineros de Polietileno Simmons

MEDIDAS

Individual	0.98 X 2.00 X 0.21 m
Matrimonial	1.35 X 2.00 X 0.21 m
Queen Size	1.50 X 2.00 X 0.21 m

London Hospitality

Beautyrest



Modelos y diseños exclusivos de International Mattresses Co, SA de CV 2016.
Simmons es una marca registrada y propiedad de sus respectivos dueños.



BEAUTYREST

Estilo Foam encased con colchoneta
Altura 36 cm.
Mantenimiento Modelo no vuelta. (Rotar cada 3 meses)

ESPECIFICACIONES

Quilting

- 1 Fibra de Delcrón 140 gr.
- 3 Peelers de espuma D- 24 suave de 14 mm c/u.

Top Upholstery

- 1 Placa de espuma D-24 suave de 60 mm

Coil Support

- 1 Placa de espuma aglutinada D-50 de 20 mm

Coil Unit

- Unidad de resortes independientes Beautyrest en 16 cms de altura, calibre 13.5 cm con Foam Encased de espuma D-24 súper firme.

Coil Support

- 1 Placa de espuma D- 20 súper firme de 60 mm

Quilting

- Antiderrapante.

Telas

- Tapa: Tejido de punto de poliéster. Color blanco / gris / ocre. Norma CFR 1632
- Colchoneta: Malla Oxygen con diseño sublimado.
- Borde: Tela bondeada de poliéster de tapicería. Color negro. Norma CFR 1632
- Bies: Color negro con diseño

MEDIDAS Y CANTIDAD DE RESORTES

Individual	1.00 X 2.00 X 0.36 m	377 resortes
Matrimonial	1.35 X 2.00 X 0.36 m	551 resortes
Queen Size	1.50 X 2.00 X 0.36 m	609 resortes
King Size	2.00 X 2.00 X 0.36 m	870 resortes



Beautyrest
BLACK

MONACO LUXURY PLUSH

TECHNOLOGY FIBER

Soft, supple fiber enhanced with silver to prevent the growth of bacteria, mold and mildew

TEMPERATURE MANAGEMENT DESIGN

Air Cool Memory Gel™ foam for optimal temperature management

CONFORTABLE MOTION CONTROL

Beautyrest™ Pocketd Coil™ technology for unparalleled comfort and support

MATTRESS HEIGHT

14"

EDGE SUPPORT (4)

BeautyEdge™ Foam Encasement

TOP UPHOLSTERY (2)

Air Cool Memory Gel
Ultrasoft Foam
High Comfort

WARRANTY

Mattress

10-Year Nom-Prorated

Foundation

10-Year Nom-Prorated

CONFORT LAYERS (3 & 5)

Circular Knit Fabric..... 1 Layer
Wadding Fiber (3)..... 2 Layer
AirFeel Foam Convoluteds (5).. 3 Layer
Foam AirFeel (5)..... 4 Layer

MATTRESS DIMENSIONS

Queen.....60" x 80" (1.52 x 2.03 mts)
Eastern King.....76" x 80" (1.93 x 2.03 mts)

COIL COUNT DENSITY

Full.....530
Queen.....730
Cal King.....1062
Eastern King.....1062

SUPPORT SYSTEM (1)

730 Series Pocketed Coil

COIL SUPPORT

Energy Foam Coil Support

FOUNDATION

Solidwood Foundation

All dimensions subject to on industry standard variance of (+/-) 0.5"

All Sets are FR CPSC 1633 Compliant

Beautyrest
HOSPITALITY



Modelos y diseños exclusivos de International Mattresses Co, S de CV 2017. Simmonse International Mattresses son una marca registrada y propiedad de sus respectivos dueños.

WWW.SLEEPYS.ONLINE

pvanschouwen@sleepys.online / mferretiz@sleepys.online

+52 1 624 185 6000





Crown Imperial
Brittany



Simply perfect
Desde 1926

FOUR SEASONS


SUAVE



CANTIDAD DE RESORTES

Medida	Ancho	Largo	Resortes	Peso
Twin	1.00 m	2.00 m	392	50 kg
Full	1.35 m	2.00 m	588	68.2 kg
QS	1.50 m	2.00 m	644	74 kg
KS	2.00 m	2.00 m	868	97.9 kg

Altura: 44 cm

T Tela

Tejido de Punto Importado

CI Cubierta Inferior

Never Turn Jaquard

C Capitonado

20 mm de Delcron Fiber
50 mm de Peeler Convolutad Memory Foam
18 mm de Peeler Comfort Foam

B Box

Solid Wood

B Box Top

Unidad de Resortes Independientes

N Norma CFR 1633

Opcional Certificado

CS Comfort Superior

25 mm de Laminado de Comfort

E Empaque

Polietileno

U Unidad de Resortes

Unidad de Resortes Independientes

G Garantía

10 años (5 años totales / 5 años con demerito de 20%)

S Soporte Perimetral

Foam Encasement



Avalado por el Colegio de Profesionistas Científicos Quiroprácticos de México. Tu espalda está en buenas manos.



Simplemente perfecto
Desde 1926

HOTEL RESORT COMFORT PENINSULA



MEDIO FIRME



CANTIDAD DE RESORTES

Medida	Ancho	Largo	Resortes	Peso
Twin	1.00 m	2.00 m	392	29.9 kg
Full	1.35 m	2.00 m	588	39.8 kg
QS	1.50 m	2.00 m	644	43.4 kg
KS	2.00 m	2.00 m	868	57.3 kg

Altura: 40 cm

T Tela

Safe & Clean FR (Norma CFR1632).

B Box

Solid Wood

C Capitonado

20 mm de Delcron Fiber
18 mm de Peeler Comfort Foam
18 mm de Peeler Comfort Foam

N Norma CFR 1633

Opcional Certificado

D Doble Colchoneta

Pillow Top de 40 mm Convolved Foam

E Empaque

Polietileno

CS Comfort Superior

25 mm de Laminado de Comfort

G Garantía

10 años (5 años totales / 5 años con demerito de 20%)

U Unidad de Resortes

Unidad Comfort Flex de Resortes
Independientes (Pocket Coil)

S Soporte Perimetral

Foam Encasement



Avalado por el Colegio de
Profesionistas Científicos
Quiroprácticos de México.
Tu espalda está en
buenas manos.



Simplemente perfecto
Desde 1926

HOTEL RESORT COMFORT PLAZA



MEDIO FIRME



CANTIDAD DE RESORTES

Medida	Ancho	Largo	Resortes	Peso
Twin	1.00 m	2.00 m	392	30.1 kg
Full	1.35 m	2.00 m	588	40.8 kg
QS	1.50 m	2.00 m	644	43.8 kg
KS	2.00 m	2.00 m	868	58 kg

Altura: 34 cm

T Tela

Safe & Clean FR (Norma CFR1632).

CI Cubierta Inferior

Never Turn Jaquard

C Capitonado

20 mm de Delcron Fiber
18 mm de Peeler Comfort Foam
18 mm de Peeler Comfort Foam

B Box

Solid Wood

PT Colchoneta

Pillow Top con 40 mm de Convolutated Foam

N Norma CFR 1633

Opcional Certificado

CS Comfort Superior

25 mm de Laminado de Comfort

E Empaque

Polietileno

U Unidad de Resortes

Unidad Comfort Flex de Resortes
Independientes (Pocket Coil)

G Garantía

10 años (5 años totales / 5 años con demerito
de 20%)

S Soporte Perimetral

Foam Encasement



Avalado por el Colegio de
Profesionistas Científicos
Quiroprácticos de México.
Tu espalda está en
buenas manos.



Simplemente perfecto
Desde 1926

HOTEL RESORT COMFORT RESIDENCE



MEDIO FIRME



CANTIDAD DE RESORTES

Medida	Ancho	Largo	Resortes	Peso
Twin	1.00 m	2.00 m	392	31.8 kg
Full	1.35 m	2.00 m	588	43.2 kg
QS	1.50 m	2.00 m	644	46.5 kg
KS	2.00 m	2.00 m	868	61.6 kg

Altura: 37 cm

T Tela

Safe & Clean FR (Norma CFR1632).

CI Cubierta Inferior

Never Turn Jaquard

C Capitonado

20 mm de Delcron Fiber
18 mm de Peeler Comfort Foam
18 mm de Peeler Comfort Foam

B Box

Solid Wood

ET Colchoneta

Unidad de Resortes Independientes

N Norma CFR 1633

Opcional Certificado

CS Comfort Superior

Eurotop con 75 mm de Laminado Comfort Foam

E Empaque

Polietileno

U Unidad de Resortes

Unidad Comfort Flex de Resortes Independientes (Pocket Coil)

G Garantía

10 años (5 años totales / 5 años con demerito de 20%)

S Soporte Perimetral

Foam Encasement



Avalado por el Colegio de Profesionistas Científicos Quiroprácticos de México. Tu espalda está en buenas manos.



Simplemente perfecto
Desde 1926

HOTEL RIVERSIDE



MEDIO FIRME



CANTIDAD DE RESORTES

Medida	Ancho	Largo	Resortes	Peso
Twin	1.00 m	2.00 m	336	34.2 kg
Full	1.35 m	2.00 m	448	48 kg
QS	1.50 m	2.00 m	504	50.6 kg
KS	2.00 m	2.00 m	672	67.7 kg

Altura: 29 cm

T Tela

Jaquard FR (Norma CFR1632)

CI Cubierta Inferior

Combipad Textil
Support Foam

C Capitonado

20 mm de Delcron Fiber
18 mm de Peeler Comfort Foam
18 mm de Peeler Comfort Foam

B Box

Solid Wood

PT Colchoneta

Pillow Top con 25 mm de Convolutated Foam

N Norma CFR 1633

Opcional Certificado

CS Comfort Superior

Combipad Textil

E Empaque

Polietileno

U Unidad de Resortes

Unidad Back Supporter con soporte lumbar

G Garantía

10 años (5 años totales / 5 años con demerito de 20%)



Avalado por el Colegio de Profesionistas Científicos Quiroprácticos de México. Tu espalda está en buenas manos.



Simplemente perfecto
Desde 1926

BOX RESORT PLUS



MEDIDAS BOX

Medida	Ancho	Largo
Twin	1.00 m	2.00 m
Full	1.35 m	2.00 m
QS	1.50 m	2.00 m

ALTURA PATAS

Pata fija	15 cm
Pata con rofaja	15 cm

ALTURA BOX: 18 cm



Avalado por el Colegio de Profesionistas Científicos Quiroprácticos de México. Tu espalda está en buenas manos.

T Tela

Safe & Clean FR (Norma CFR1632).

CI Cubierta Inferior

Never Turn Jaquard

C Capitonado

5 mm de Delcron Fiber
6 mm de Peeler Comfort Foam

E Empaque

Polietileno

A Aislante

5 mm de Cardboard

G Garantía

1 año

C Caja

Madera de Pino de Clase 3/4" 17 slats

C Cubierta Inferior

Rafia rejida

N Norma CFR 1633

Opcional Certificado

SLEEPY'S

Mattresses.

ELITE HOSPITALITY RETAILER
